



DISTRITO DE TURBO
NIT 891.8901.98
ESTADO DE LA SITUACION FINANCIERA
MES DE JUNIO DEL 2023

Cuenta		Saldo
1	ACTIVOS	762.448.228.738
11	EFFECTIVO Y EQUIVALENTES AL EFFECTIVO	75.160.844.986
1110	DEPÓSITOS EN INSTITUCIONES FINANCIERAS	67.126.669.334
111005	Cuenta corriente	15.021.204.932
111006	Cuenta de ahorro	45.344.969.079
111009	Depósitos simples	20.455.119.107
1132	EFFECTIVO DE USO RESTRINGIDO	8.034.175.652
113210	Depósitos en instituciones financieras	7.978.946.414
113211	Depositos en Instituciones financieras	55.229.238
12	Sistema General de Regalías	5.318.724.865
1224	INVERSIONES DE ADMINISTRACIÓN DE LIQUIDEZ AL	60.000.000
122419	Aportes sociales en entidades del sector solidario	60.000.000
1227	INVERSIONES EN CONTROLADAS CONTABILIZADAS	4.258.724.865
122701	Entidades privadas	200.000.000
122705	Sociedades públicas	4.058.724.865
1230	INVERSIONES EN ASOCIADAS CONTABILIZADAS POR	1.000.000.000
123004	Sociedades de economía mixta	1.000.000.000
13	CUENTAS POR COBRAR	306.679.157.784
1305	IMPUESTOS, RETENCIÓN EN LA FUENTE Y ANTICIPOS	155.173.195.626
130507	Impuesto predial unificado	114.101.699.627
130508	Impuesto de industria y comercio	15.761.125.158
130521	Impuesto de avisos, tableros y vallas	2.267.520.045
130535	Sobretasa a la gasolina	10.832.602
130562	Sobretasa bomberil	1.507.988.338
130588	Estampillas	21.524.029.855
1311	CONTRIBUCIONES, TASAS E INGRESOS NO	86.796.536.463
131101	Tasas	605.700.880
131102	Multas y Sanciones	16.368.046.899
131103	Intereses	34.668.241.753
131121	Matrículas de vehículos	16.837
131126	Porcentaje y sobretasa ambiental al impuesto predial	30.635.299.486
131127	Contribuciones	1.011.620.403
131138	Renta del monopolio de juegos de suerte y azar	3.507.610.205
1337	TRANSFERENCIAS POR COBRAR	61.390.921.314
133702	Sistema General de Regalías	47.026.219.376
133703	Sistema General de Participaciones - Participación para salud	3.862.536.715
133704	Sistema General de Participaciones - Participación para	5.330.033.820
133705	Sistema General de Participaciones - Participación para	748.671.748
133706	Sistema General de Participaciones - Participación para	145.766.199
133707	Sistema General de Participaciones - Programas de	185.246.949
133709	Sistema General de Participaciones - Resguardos indígenas	188.318.429
133710	Sistema General de Participaciones - Participación para	723.076.893
133712	Otras transferencias	3.181.051.185
1384	OTRAS CUENTAS POR COBRAR	2.551.059.345
138401	Aportes de capital por cobrar	23.792.946
138408	Cuotas partes de pensiones	2.245.993.416
138427	Recursos de acreedores reintegrados a tesorerías	275.686.020
138453	Rendimientos financieros de asignaciones directas	5.586.964

DISTRITO DE TURBO
NIT 891.8901.98
ESTADO DE LA SITUACION FINANCIERA
MES DE JUNIO DEL 2023

Cuenta	Saldo	
1385	CUENTAS POR COBRAR DE DIFÍCIL RECAUDO	19.483.149.911
138514	Impuestos	19.483.149.911
1386	DETERIORO ACUMULADO DE CUENTAS POR COBRAR	-18.715.704.876
138613	Impuestos	-18.715.704.876
15	INVENTARIOS	77.855.834
1510	MERCANCÍAS EN EXISTENCIA	49.936.825
151090	Otras mercancías en existencia	49.936.825
1514	MATERIALES Y SUMINISTROS	27.919.009
151417	Elementos y accesorios de aseo	27.919.009
16	PROPIEDADES, PLANTA Y EQUIPO	228.927.985.595
1605	TERRENOS	72.003.420.534
160501	Urbanos	50.512.391.810
160503	Terrenos con destinación ambiental	34.838.000
160504	Terrenos pendientes de legalizar	21.456.190.724
1615	CONSTRUCCIONES EN CURSO	63.003.434.327
161501	Edificaciones	22.483.529.839
161504	Plantas, ductos y túneles	26.817.589.326
161505	Redes, líneas y cables	539.370.757
161590	Otras construcciones en curso	13.162.944.405
1620	MAQUINARIA, PLANTA Y EQUIPO EN MONTAJE	204.000.000
162003	Maquinaria y equipo	204.000.000
1635	BIENES MUEBLES EN BODEGA	45.475.000
163504	Equipos de comunicación y computación	42.722.001
163590	Otros bienes muebles en bodega	2.752.999
1637	PROPIEDADES, PLANTA Y EQUIPO NO EXPLOTADOS	1.387.594.247
163702	Construcciones en curso	1.387.594.247
1640	EDIFICACIONES	73.938.613.551
164001	Edificios y casas	16.337.387.832
164009	Colegios y escuelas	28.596.216.325
164010	Clínicas y hospitales	1.071.115.447
164019	Instalaciones deportivas y recreacionales	27.123.914.280
164029	Infraestructura portuaria	809.979.667
1645	PLANTAS, DUCTOS Y TÚNELES	368.080.500
164513	Acueducto y canalización	368.080.500
1650	REDES, LÍNEAS Y CABLES	400.224.648
165007	Líneas y cables de interconexión	400.224.648
1655	MAQUINARIA Y EQUIPO	3.813.921.304
165504	Maquinaria industrial	2.720.999.990
165505	Equipo de música	64.488.499
165511	Herramientas y accesorios	30.389.233
165590	Otra maquinaria y equipo	998.043.582
1660	EQUIPO MÉDICO Y CIENTÍFICO	38.180.000
166002	Equipo de laboratorio	38.180.000
1665	MUEBLES, ENSERES Y EQUIPO DE OFICINA	3.714.417.784
166501	Muebles y enseres	77.397.826
166502	Equipo y máquina de oficina	8.000.000
166590	Otros muebles, enseres y equipo de oficina	3.629.019.958

DISTRITO DE TURBO
NIT 891.8901.98
ESTADO DE LA SITUACION FINANCIERA
MES DE JUNIO DEL 2023

Cuenta	Saldo	
1670	EQUIPOS DE COMUNICACIÓN Y COMPUTACIÓN	2.951.871.847
167002	Equipo de computación	1.980.263.128
167090	Otros equipos de comunicación y computación	971.608.719
1675	EQUIPOS DE TRANSPORTE, TRACCIÓN Y ELEVACIÓN	732.530.559
167502	Terrestre	732.530.559
1680	EQUIPOS DE COMEDOR, COCINA, DESPENSA Y	595.204.403
168002	Equipo de restaurante y cafetería	459.564.303
168090	Otros equipos de comedor, cocina, despensa y hotelería	135.640.100
1681	BIENES DE ARTE Y CULTURA	39.500.000
168190	Otros bienes de arte y cultura	39.500.000
1683	PROPIEDADES, PLANTA Y EQUIPO EN CONCESIÓN	21.296.302.361
168303	Plantas, ductos y túneles	21.296.302.361
1685	DEPRECIACIÓN ACUMULADA DE PROPIEDADES, PLANTA	-15.604.785.471
168501	Edificaciones	-8.178.667.503
168502	Plantas, ductos y túneles	-43.856.210
168503	Redes, líneas y cables	-240.925.317
168504	Maquinaria y equipo	-719.804.904
168505	Equipo médico y científico	-29.116.765
168506	Muebles, enseres y equipo de oficina	-1.507.952.120
168507	Equipos de comunicación y computación	-1.493.704.414
168508	Equipos de transporte, tracción y elevación	-732.530.559
168509	Equipos de comedor, cocina, despensa y hotelería	-93.430.460
168512	Bienes de arte y cultura	-7.899.996
168516	Propiedades, planta y equipo en concesión	-993.827.439
168517	Depreciación Acumulada Instituciones Educativas	-1.563.069.783
17	BIENES DE USO PÚBLICO E HISTÓRICOS Y CULTURALES	62.951.649.404
1705	BIENES DE USO PÚBLICO EN CONSTRUCCIÓN	14.156.108.009
170501	Red carretera	14.156.108.009
1710	BIENES DE USO PÚBLICO EN SERVICIO	56.962.582.608
171001	Red carretera	43.767.346.767
171005	Parques recreacionales	9.486.835.306
171010	Bibliotecas	9.852.095
171090	Otros bienes de uso público en servicio	3.698.548.440
1785	DEPRECIACIÓN ACUMULADA DE BIENES DE USO	-8.167.041.213
178501	Red carretera	-6.359.753.101
178505	Parques recreacionales	-1.727.462.706
178510	Bibliotecas	-9.852.095
178590	Otros bienes de uso público	-69.973.311
19	OTROS ACTIVOS	83.332.010.270
1904	PLAN DE ACTIVOS PARA BENEFICIOS POSEMPLEO	66.014.335.590
190404	Encargos fiduciarios	66.014.335.590
1905	BIENES Y SERVICIOS PAGADOS POR ANTICIPADO	5.889.604
190505	Impresos, publicaciones, suscripciones y afiliaciones	5.889.604
1906	AVANCES Y ANTICIPOS ENTREGADOS	286.734.742
190603	Avances para viáticos y gastos de viaje	286.734.742
1908	RECURSOS ENTREGADOS EN ADMINISTRACIÓN	16.140.241.357
190801	En administración	16.140.241.357
1951	PROPIEDADES DE INVERSIÓN	884.808.978
195102	Edificaciones	884.808.978

DISTRITO DE TURBO
NIT 891.8901.98
ESTADO DE LA SITUACION FINANCIERA
MES DE JUNIO DEL 2023

Cuenta	Saldo	
2	PASIVOS	-318.031.392.745
23	PRÉSTAMOS POR PAGAR	-16.338.081.577
2313	FINANCIAMIENTO INTERNO DE CORTO PLAZO	-2.069.216.315
231305	Créditos de tesorería	-2.069.216.315
2314	FINANCIAMIENTO INTERNO DE LARGO PLAZO	-14.268.865.261
231401	Préstamos banca comercial	-10.688.654.431
231403	Préstamos entidades de fomento y desarrollo regional	-3.580.210.830
24	CUENTAS POR PAGAR	-199.064.714.250
2401	ADQUISICIÓN DE BIENES Y SERVICIOS NACIONALES	-109.458.296.591
240101	Bienes y servicios	-14.145.477.358
240102	Proyectos de inversión	-95.312.819.233
2403	TRANSFERENCIAS POR PAGAR	-700.892.542
240315	Otras transferencias	-700.892.542
2407	RECURSOS A FAVOR DE TERCEROS	-38.650.738.816
240701	Deducción de impuestos	-22.471.991.389
240702	Regalías	-118.811.879
240706	Cobro cartera de terceros	-3.624.907.221
240708	Recursos del Sistema General de Participaciones para los	-74.580.346
240719	Recaudos del porcentaje y sobretasa ambiental al impuesto	-328.114.344
240722	Estampillas	-947.908.053
240726	Rendimientos financieros	-10.303.179.509
240790	Otros recursos a favor de terceros	-781.246.075
2424	DESCUENTOS DE NÓMINA	-21.171.307.401
242401	Aportes a fondos pensionales	-13.413.305.130
242402	Aportes a seguridad social en salud	-139.807
242404	Sindicatos	-93.991.963
242405	Cooperativas	-13.237.932
242407	Libranzas	-4.785.767.599
242409	Descuentos no autorizados	-860.517.781
242411	Embargos judiciales	-1.879.932.162
242412	Seguros	-124.415.027
2430	SUBSIDIOS ASIGNADOS	-33.394.505
243012	Servicio de acueducto	-1.841.251
243013	Servicio de alcantarillado	-12.322.535
243014	Servicio de aseo	-19.230.719
2436	RETENCIÓN EN LA FUENTE E IMPUESTO DE TIMBRE	-1.042.369.210
243603	Honorarios	-292.260.276
243605	Servicios	-216.433.836
243606	Arrendamientos	-14.328.700
243608	Compras	-53.020.572
243615	Rentas de trabajo	-84.008.002
243625	Impuesto a las ventas retenido	-105.806.410
243626	Contratos de construcción	-91.337.806
243690	Otras retenciones	-185.173.608
2440	IMPUESTOS, CONTRIBUCIONES Y TASAS	-1.236.719.764
244004	Impuesto de industria y comercio	-30.804.012
244017	Intereses de mora	-407.407.167
244023	Contribuciones	-589.556.749
244024	Tasas	-96.575.739
244035	Estampillas	-112.376.097

DISTRITO DE TURBO
NIT 891.8901.98
ESTADO DE LA SITUACION FINANCIERA
MES DE JUNIO DEL 2023

Cuenta	Saldo	
2460	CRÉDITOS JUDICIALES	-22.876.197.059
246002	Sentencias	-22.876.197.059
2480	ADMINISTRACIÓN Y PRESTACIÓN DE SERVICIOS DE	-7.920.069
248002	Régimen subsidiado	-7.920.069
2490	OTRAS CUENTAS POR PAGAR	-3.886.878.293
249027	Viáticos y gastos de viaje	-13.321.657
249028	Séguros	-120.216.885
249033	Gastos de representación	-3.851.707
249034	Aportes a escuelas industriales, institutos técnicos y ESAP	-144.202.501
249039	Saldos a favor de contribuyentes	-664.802
249044	Intereses de mora	-43.415.598
249050	Aportes al ICBF y SENA	-349.137.400
249051	Servicios públicos	-92.843.446
249054	Honorarios	-302.915.588
249055	Servicios	-1.618.084.872
249058	Arrendamiento operativo	-615.218.602
249061	Aportes a sindicatos	-6.950.310
249090	Otras cuentas por pagar	-576.054.925
25	BENEFICIOS A LOS EMPLEADOS	-69.808.141.194
2511	BENEFICIOS A LOS EMPLEADOS A CORTO PLAZO	-6.771.010.964
251101	Nómina por pagar	-2.758.080.750
251102	Cesantías	-417.738.554
251103	Intereses sobre cesantías	-50.128.857
251104	Vacaciones	-166.511.409
251105	Prima de vacaciones	-781.839.033
251106	Prima de servicios	-416.585.431
251107	Prima de navidad	-1.121.342.988
251109	Bonificaciones	-377.609.657
251111	Aportes a riesgos laborales	-48.559.500
251113	Remuneración por servicios técnicos	-47.303.741
251115	Capacitación, bienestar social y estímulos	-13.001.200
251116	Dotación y suministro a trabajadores	-6.694.785
251122	Aportes a fondos pensionales - empleador	-5.582.919
251123	Aportes a seguridad social en salud - empleador	-150.785.106
251124	Aportes a cajas de compensación familiar	-369.425.500
251190	Otros beneficios a los empleados a corto plazo	-39.821.534
2512	BENEFICIOS A LOS EMPLEADOS A LARGO PLAZO	-135.942.227
251204	Cesantías retroactivas	-129.530.611
251290	Otros beneficios a los empleados a largo plazo	-6.411.616
2514	BENEFICIOS POSEMPLEO - PENSIONES	-62.901.188.004
251401	Pensiones de jubilación patronales	-1.086.165.627
251402	Retroactivos y reintegros pensionales	-35.617.350
251410	Cálculo actuarial de pensiones actuales	-61.779.405.027
27	PROVISIONES	-27.400.466.653
2790	PROVISIONES DIVERSAS	-27.400.466.653
279015	Mecanismos alternativos de solución de conflictos	-27.400.466.653
29	OTROS PASIVOS	-5.419.989.071
2901	AVANCES Y ANTICIPOS RECIBIDOS	-2.678.600.001
290102	Anticipos sobre convenios y acuerdos	-2.678.600.001

DISTRITO DE TURBO
NIT 891.8901.98
ESTADO DE LA SITUACION FINANCIERA
MES DE JUNIO DEL 2023

Cuenta		Saldo
2902	RECURSOS RECIBIDOS EN ADMINISTRACIÓN	-2.741.389.070
290201	En administración	-2.741.389.070
3	PATRIMONIO	-421.421.974.124
31	PATRIMONIO DE LAS ENTIDADES DE GOBIERNO	-421.421.974.124
3105	CAPITAL FISCAL	-216.112.205.766
310506	Capital Fiscal	-216.112.205.766
3109	RESULTADOS DE EJERCICIOS ANTERIORES	-195.310.942.343
310901	Utilidades o excedentes acumulados	-195.310.942.343
3146	GANANCIAS O PÉRDIDAS EN INVERSIONES DE	-117.069.285
314605	Instrumentos de patrimonio - Sociedades públicas	-117.069.285
3148	GANANCIAS O PÉRDIDAS POR LA APLICACIÓN DEL	-224.202.499
314802	Inversiones en sociedades de economía mixta	172.453.081
314803	Inversiones en sociedades públicas	-396.655.580
3151	GANANCIAS O PÉRDIDAS POR PLANES DE BENEFICIOS A	-9.657.554.232
315101	Ganancias o pérdidas actuariales por planes de beneficios	1.638.371.510
315102	Ganancias o pérdidas por actualización de los activos del plan	-11.295.925.742



ANDRES FELIPE MATURANA GONZALES

CC 10.455.044.162

REPRESENTANTE LEGAL



DIANA PATRICIA MOSQUERA VALENCIA

CC 43.566.722

TP 113857-T


CONTADOR MUNICIPAL

REVISO

 GEISER ANDRES MULOZ RIOS / SECRETARIO DE HACIENDA

DISTRITO DE TURBO
NIT 891.8901.98
ESTADO DE LA SITUACION FINANCIERA
MES DE JUNIO DEL 2023

Cuenta	Saldo	
81	ACTIVOS CONTINGENTES	29.359.984.716
8120	LITIGIOS Y MECANISMOS ALTERNATIVOS DE SOLUCIÓN	29.359.984.716
812005	Fiscales	29.359.984.716
83	DEUDORAS DE CONTROL	125.350.173.322
8301	BIENES Y DERECHOS ENTREGADOS EN GARANTÍA	56.736.324.530
830101	Bienes	42.206.128.931
830102	Derechos	14.530.195.599
8315	BIENES Y DERECHOS RETIRADOS	54.688.045.470
831510	Propiedades, planta y equipo	54.664.258.470
831534	Inversiones	23.787.000
8347	BIENES ENTREGADOS A TERCEROS	13.925.803.322
834704	Propiedades, planta y equipo	13.724.344.310
834790	Otros bienes entregados a terceros	201.459.012
89	DEUDORAS POR CONTRA (CR)	-154.710.158.038
8905	ACTIVOS CONTINGENTES POR CONTRA (CR)	-29.359.984.716
890506	Litigios y mecanismos alternativos de solución de conflictos	-29.359.984.716
8915	DEUDORAS DE CONTROL POR CONTRA (CR)	-125.350.173.322
891506	Bienes y derechos retirados	-109.352.303.941
891518	Bienes entregados a terceros	-13.925.803.322
891590	Otras cuentas deudoras de control por contra	-2.072.066.059
91	PASIVOS CONTINGENTES	-46.242.510.272
9120	LITIGIOS Y MECANISMOS ALTERNATIVOS DE SOLUCIÓN	-46.242.510.272
912002	Laborales	-39.301.548
912004	Administrativos	-27.029.643.791
912090	Otros litigios y mecanismos alternativos de solución de	-19.173.564.933
93	ACREEDORAS DE CONTROL	-469.309.439
9390	OTRAS CUENTAS ACREEDORAS DE CONTROL	-469.309.439
939015	Porcentaje y sobretasa ambiental al impuesto predial	-469.309.439
99	ACREEDORAS POR CONTRA (DB)	46.711.819.711
9905	PASIVOS CONTINGENTES POR CONTRA (DB)	46.242.510.272
990505	Litigios y mecanismos alternativos de solución de conflictos	46.242.510.272
9915	ACREEDORAS DE CONTROL POR CONTRA (DB)	469.309.439
991510	Recursos administrados en nombre de terceros	469.309.439


ANDRES FELIPE MATURANA GONZALES
CC 10.455.044.162
REPRESENTANTE LEGAL


DIANA PATRICIA MOSQUERA VALENCIA
CC 43.566.722
TP 113857-T
CONTADOR MUNICIPAL

REVISO 
GEISER ANDRES PULOZ RIOS/ SECRETARIO DE HACIENDA



DISTRITO DE TURBO
NIT 890.981.138
ESTADO DE ACTIVIDAD ECONOMICA FINANCIERA Y SOCIAL
JUNIO DEL 2023


Cuenta		Saldo
4	INGRESOS	-178.890.716.199
41	INGRESOS FISCALES	-16.239.082.683
4105	IMPUESTOS	-11.866.705.884
410507	Impuesto predial unificado	-4.160.330.833
410508	Impuesto de industria y comercio	-2.389.081.654
410519	Impuesto de delineación urbana, estudios y aprobación de	-109.261.458
410521	Impuesto de avisos, tableros y vallas	-277.288.777
410533	Impuesto sobre vehículos automotores	-208.056.624
410535	Sobretasa a la gasolina	-2.370.651.000
410545	Impuesto sobre el servicio de alumbrado público	-799.679.979
410558	Impuesto a publicidad exterior visual	-9.529.280
410562	Sobretasa bomberil	-76.392.902
410576	Estampillas	-1.450.645.577
410585	Otros impuestos municipales	-15.787.800
4110	CONTRIBUCIONES, TASAS E INGRESOS NO	-4.372.376.799
411001	Tasas	-604.428.467
411002	Multas y Sanciones	-143.657.863
411003	Intereses	-499.496.281
411034	Derechos de tránsito	-138.917.917
411061	Contribuciones	-891.416.165
411072	Renta del monopolio de juegos de suerte y azar	-2.094.460.106
43	VENTA DE SERVICIOS	-56.905.853
4390	OTROS SERVICIOS	-56.905.853
439090	Otros servicios	-56.905.853
44	TRANSFERENCIAS Y SUBVENCIONES	-162.587.521.743
4408	SISTEMA GENERAL DE PARTICIPACIONES	-103.540.665.519
440817	Participación para salud	-23.233.319.814
440818	Participación para educación	-70.426.746.069
440819	Participación para propósito general	-4.245.775.506
440821	Programas de alimentación escolar	-1.111.481.694
440823	Resguardos indígenas	-184.881.078
440824	Participación para agua potable y saneamiento básico	-4.338.461.358
4413	SISTEMA GENERAL DE REGALÍAS	-7.470.710.863
441301	Asignaciones directas	-63.794.058
441304	Para la asignación inversión local	-7.054.361.261
441305	Para ahorro pensional territorial	-166.397.983
441307	Para fiscalización del Sistema General de Regalías	-186.157.561
4421	SISTEMA GENERAL DE SEGURIDAD SOCIAL EN SALUD	-35.187.197.847
442104	Recursos para la financiación del Sistema General de	-35.187.197.847
4428	OTRAS TRANSFERENCIAS	-16.388.947.513
442802	Para proyectos de inversión	-550.000.000
442804	Para programas de salud	-8.038.310.672
442805	Para programas de educación	-7.800.636.841
48	OTROS INGRESOS	-7.205.921
4802	FINANCIEROS	-2.340.864
480240	Rendimientos de recursos Sistema General de Regalías	-2.340.864
4808	INGRESOS DIVERSOS	-4.865.057
480863	Reintegro	-4.865.057

DISTRITO DE TURBO
NIT 890.981.138
ESTADO DE ACTIVIDAD ECONOMICA FINANCIERA Y SOCIAL
JUNIO DEL 2023


Cuenta	Saldo
5	GASTOS 155.895.854.331
51	DE ADMINISTRACIÓN Y OPERACIÓN 24.294.216.912
5101	SUELDOS Y SALARIOS 6.468.362.276
510101	Sueldos 5.450.056.480
510103	Horas extras y festivos 124.938.839
510105	Gastos de representación 4.500.000
510119	Bonificaciones 170.295.002
510123	Auxilio de transporte 718.571.955
5103	CONTRIBUCIONES EFECTIVAS 1.513.950.982
510302	Aportes a cajas de compensación familiar 225.843.100
510303	Cotizaciones a seguridad social en salud 112.188.780
510305	Cotizaciones a riesgos laborales 118.076.000
510307	Cotizaciones a entidades administradoras del régimen de 1.057.843.102
5104	APORTES SOBRE LA NÓMINA 282.947.900
510401	Aportes al ICBF 169.622.400
510402	Aportes al SENA 28.357.300
510403	Aportes a la ESAP 28.357.300
510404	Aportes a escuelas industriales e institutos técnicos 56.610.900
5107	PRESTACIONES SOCIALES 1.803.429.138
510701	Vacaciones 209.037.292
510702	Cesantías 417.738.554
510703	Intereses a las cesantías 50.128.857
510704	Prima de vacaciones 213.270.967
510705	Prima de navidad 417.738.554
510706	Prima de servicios 418.938.751
510707	Bonificación especial de recreación 9.259.156
510790	Otras primas 67.317.007
5108	GASTOS DE PERSONAL DIVERSOS 3.468.997.837
510801	Remuneración por servicios técnicos 3.321.684.300
510810	Viáticos 111.696.187
510811	Variaciones beneficios posempleo por el costo del servicio 35.617.350
5111	GENERALES 10.546.828.841
511114	Materiales y suministros 17.250.000
511115	Mantenimiento 1.328.272.987
511117	Servicios públicos 273.907.112
511118	Arrendamiento operativo 19.926.080
511174	Asignación de bienes y servicios 8.514.037.382
511179	Honorarios 393.435.280
5120	IMPUESTOS, CONTRIBUCIONES Y TASAS 209.699.938
512017	Intereses de mora 209.698.567
512024	Gravamen a los movimientos financieros 1.371
52	DE VENTAS 7.319.333
5212	GASTOS DE PERSONAL DIVERSOS 7.319.333
521212	Ajuste beneficios a los empleados a largo plazo 64.030.706.086
54	TRANSFERENCIAS Y SUBVENCIONES 63.985.894.592
5421	SISTEMA GENERAL DE SEGURIDAD SOCIAL EN SALUD 63.985.894.592
542104	Recursos para la financiación del Sistema General de

DISTRITO DE TURBO
NIT 890.981.138
ESTADO DE ACTIVIDAD ECONOMICA FINANCIERA Y SOCIAL
JUNIO DEL 2023

Cuenta		Saldo
5423	OTRAS TRANSFERENCIAS	44.811.494
542302	Para proyectos de inversión	44.811.494
55	GASTO PÚBLICO SOCIAL	66.350.561.226
5501	EDUCACIÓN	62.219.629.035
550101	Sueldos y salarios	41.697.198.867
550103	Contribuciones efectivas	2.768.491.144
550104	Aportes sobre la nómina	1.865.801.500
550105	Generales	1.633.442.962
550106	Asignación de bienes y servicios	6.927.454.968
550107	Prestaciones sociales	7.327.239.594
5502	SALUD	766.884.316
550205	Generales	17.716.000
550210	Régimen subsidiado	438.280.505
550216	Acciones de salud pública	310.887.811
5503	AGUA POTABLE Y SANEAMIENTO BÁSICO	23.112.000
550305	Generales	23.112.000
5505	RECREACIÓN Y DEPORTE	767.833.997
550505	Generales	767.833.997
5506	CULTURA	69.325.483
550605	Generales	17.330.498
550606	Asignación de bienes y servicios	51.994.985
5507	DESARROLLO COMUNITARIO Y BIENESTAR SOCIAL	2.136.624.578
550705	Generales	56.078.222
550706	Asignación de bienes y servicios	1.712.084.076
550708	Gastos de personal diversos	368.462.280
5508	MEDIO AMBIENTE:	5.220.000
550801	Actividades de conservación	5.220.000
5550	SUBSIDIOS ASIGNADOS	361.931.818
555009	Servicio de acueducto	178.438.137
555010	Servicio de alcantarillado	21.695.418
555011	Servicio de aseo	161.798.263
58	OTROS GASTOS	1.213.050.774
5804	FINANCIEROS	1.213.050.774
580439	Intereses de mora	1.148.874.558
580490	Otros gastos financieros	64.176.215
>> RESULTADO DEL EJERCICIO:		-22.994.861.868


ANDRES FELIPE MATURANA GONZALES
CC 10.455.044.162
REPRESENTANTE LEGAL


DIANA PATRICIA MOSQUERA VALENCIA
CC 43.566.722
TP 113857-T
CONTADOR MUNICIPAL

REVISO 
GEISER ANDRÉS MUÑOZ RÍOS/ SECRETARIO DE HACIENDA