



DISTRITO DE TURBO

NIT: 890981138-5

Código: D-DAD-DA-05


Versión 1


Fecha de aprobación:

Agosto 01 de 2018

**ESTADO DE RESULTADOS
DEL 01 DE ENERO AL 30 DE JUNIO DE 2021
(expresado en miles de pesos colombianos)**

CÓDIGO	CONCEPTO	PERÍODO ANTERIOR	PERÍODO ACTUAL
	INGRESOS OPERACIONALES (6)	134.470.872	134.482.165
41	INGRESOS FISCALES	11.200.296	11.755.656
4105	IMPUESTOS	7.919.634	10.634.427
4110	CONTRIBUCIONES, TASAS E INGRESOS NO TR	3.280.969	1.121.945
4195	DEVOLUCIONES Y DESCUENTOS (DB)	-307	-716
42	VENTA DE BIENES	0	0
4210	BIENES COMERCIALIZADOS	0	0
43	VENTA DE SERVICIOS	0	240
4390	OTROS SERVICIOS	0	240
44	TRANSFERENCIAS Y SUBVENCIONES	123.270.576	122.726.269
4408	SISTEMA GENERAL DE PARTICIPACIONES	86.902.487	85.696.519
4413	SISTEMA GENERAL DE REGALÍAS	3.462.495	5.219.927
4421	SISTEMA GENERAL DE SEGURIDAD SOCIAL E I	22.369.363	22.725.051
4428	OTRAS TRANSFERENCIAS	10.536.231	9.084.772
	GASTOS OPERACIONALES (7)	122.330.952	123.528.319
51	DE ADMINISTRACIÓN Y OPERACIÓN	23.173.618	31.112.780
5101	SUELDOS Y SALARIOS	6.754.845	7.025.464
5103	CONTRIBUCIONES EFECTIVAS	2.792.526	3.318.738
5104	APORTES SOBRE LA NÓMINA	1.947.879	1.586.486
5107	PRESTACIONES SOCIALES	3.016.151	7.173.329
5108	GASTOS DE PERSONAL DIVERSOS	124.680	314.907
5111	GENERALES	8.537.537	11.421.627
5120	IMPUESTOS CONTRIBUCIONES Y TASAS	0	272.229
52	DE OPERACIÓN	2.546.074	956.442
5211	GENERALES	2.497.574	947.523
5212	GASTOS DE PERSONAL DIVERSOS	48.500	8.919
53	DETERIORO, DEPRECIACIONES, AMORTIZACIONES Y P	1.833.910	1.582.743
5360	DEPRECIACIÓN DE PROPIEDADES, PLANTA Y I	1.380.418	1.166.303
5364	DEPRECIACIÓN DE BIENES DE USO PÚBLICO	453.492	416.440
55	GASTO PÚBLICO SOCIAL	94.777.350	89.876.354
5501	EDUCACION	49.481.789	39.100.757
5502	SALUD	44.855.976	48.444.200
5504	VIVIENDA	0	400.000
5505	RECREACION Y DEPORTE	133.933	879.129
5506	CULTURA	0	376.242
5507	DESARROLLO COMUNITARIO Y BIENESTAR SC	32.353	392.397
5550	SUBSIDIOS ASIGNADOS	273.299	283.629
	EXCEDENTE (DEFICIT) OPERACIONAL (8)	12.139.920	10.963.846
48	OTROS INGRESOS (5)	111.561	312.101
4802	FINANCIEROS	51.007	27.088
4808	INGRESOS DIVERSOS	60.554	285.013
58	OTROS GASTOS (6)	813.916	2.199.472
5804	FINANCIEROS	603.144	544.204
5890	GASTOS DIVERSOS	210.772	1.655.268
	EXCEDENTE (DEFICIT) DEL EJERCICIO (9)	11.437.565	9.066.475


ANDRES FELIPE MATURANA GONZALEZ
Alcalde Distrital


LUZMILA SANCHEZ CANTERO
Subsecretaria Contable y Financiera
T.P 186439-T



DISTRITO DE TURBO

NIT 890981138-5

ESTADO DE SITUACION FINANCIERA

AL 30 DE JUNIO DE 2021

(expresado en miles de pesos colombianos)

Código: D-DAD-DA-05

Versión: 1

Fecha de aprobación:

Agosto 01 de 2018

Página: 1

LITIGIOS Y MECANISMOS ALTERNATIVOS DE
SOLUCIÓN DE CONFLICTOS

29.359.985

23.787

BIENES Y DERECHOS RETIRADOS

13.724.344

BIENES ENTREGADOS A TERCEROS

10.000


RESPONSABILIDADES EN PROCESO

-29.359.985

ACTIVOS CONTINGENTES POR CONTRA (CR)

-13.758.131

DEUDORAS DE CONTROL POR CONTRA (CR)


ANDRES FELIPE MATURANA GONZALEZ
Alcalde Distrital

LITIGIOS Y MECANISMOS ALTERNATIVOS DE SOLUCION
DE CONFLICTOS

24.961.376

-24.961.376

PASIVOS CONTINGENTES POR CONTRA (DB)


LUZMILA SANCHEZ CANTERO

Subsecretaria Contable y Financiero

TP 186439-T