

RECAUDO INGRESOS PROPIOS A MAYO 31 2021

PPTO INICIAL	SECRETARÍA	PESO %
34,541,109,463	hacienda	75.5
7,374,718,678	planeacion	16.1
2,469,397,333	movilidad	5.4
1,375,056,113	gobierno	3.0
45,760,281,587	total	100.0

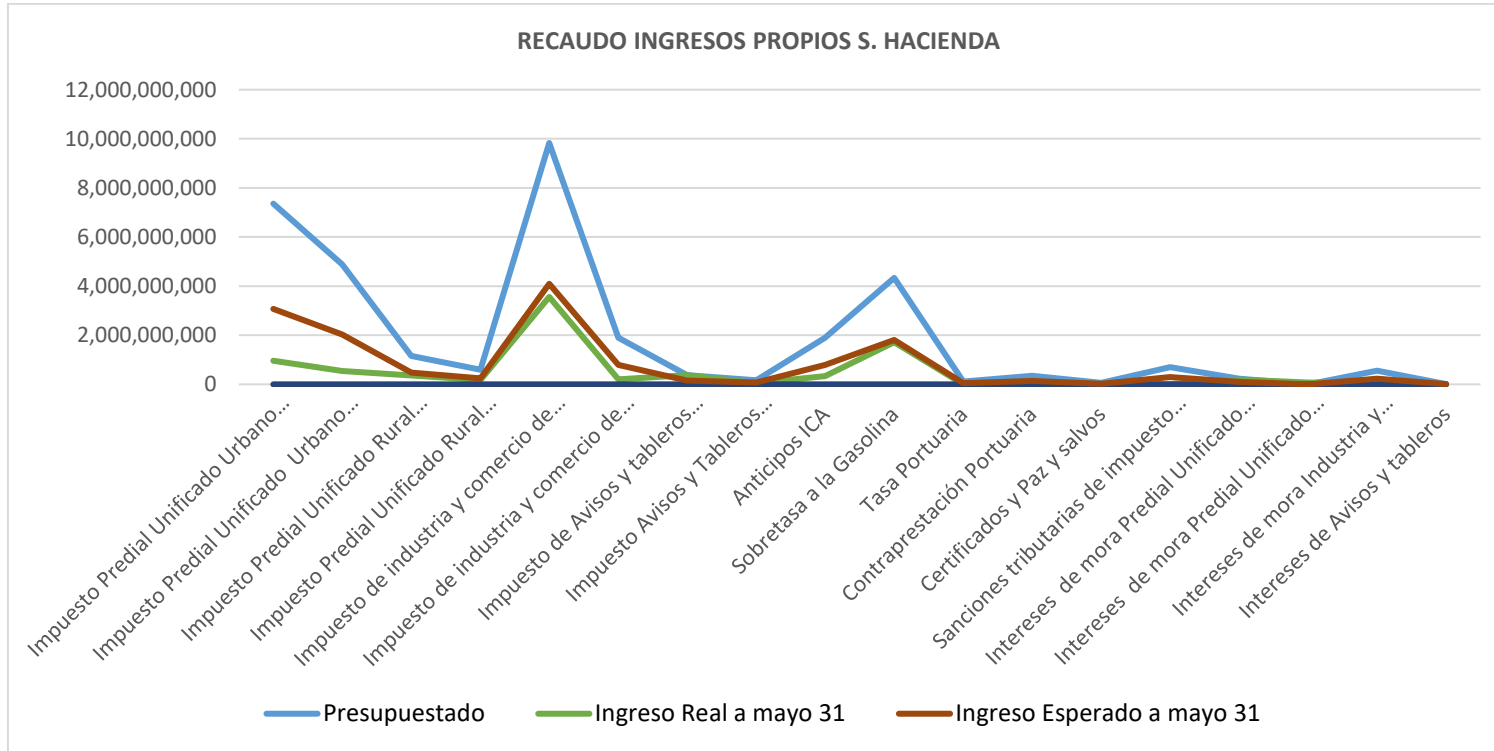
Como podemos observar, el mayor peso porcentual del recaudo está en la secretaría de hacienda. Le siguen en su orden: planeación, movilidad y gobierno

RECAUDO INGRESOS PROPIOS A MAYO 31 2021

SECRETARÍA DE HACIENDA

Descripción	Presupuestado	Ingreso Real a mayo 31	%	Ingreso Esperado a mayo 31	Diferencia Ingreso Real / Esperado
Impuesto Predial Unificado Urbano Vigencia Actual	7,363,847,458	961,641,626	13.1	3,068,269,774	-2,106,628,148.17
Impuesto Predial Unificado Urbano Vigencias Anteriores	4,878,557,455	539,948,648	11.1	2,032,732,273	-1,492,783,624.92
Impuesto Predial Unificado Rural Vigencia Actual	1,155,923,852	358,846,516	31.0	481,634,938	-122,788,422.33
Impuesto Predial Unificado Rural Vigencias Anteriores	600,257,823	175,857,732	29.3	250,107,426	-74,249,694.25
Impuesto de industria y comercio de la vigencia actual	9,829,677,736	3,559,500,090	36.2	4,095,699,057	-536,198,966.67
Impuesto de industria y comercio de la vigencia anterior	1,898,826,491	205,331,087	10.8	791,177,705	-585,846,618
Impuesto de Avisos y tableros vigencia actual	374,972,339	380,453,454	101.5	156,238,475	224,214,979
Impuesto Avisos y Tableros Vigencias Anteriores	165,949,996	47,869,885	28.8	69,145,832	-21,275,947
Anticipos ICA	1,904,874,139	339,248,547	17.8	793,697,558	-454,449,011
Sobretasa a la Gasolina	4,339,374,400	1,714,575,000	39.5	1,808,072,667	-93,497,667
Tasa Portuaria	114,871,836	0	0.0	47,863,265	-47,863,265
Contraprestación Portuaria	343,552,686	0	0.0	143,146,953	-143,146,953
Certificados y Paz y salvos	63,325,536	20,909,665	33.0	26,385,640	-5,475,975
Sanciones tributarias de impuesto De Industria Y Comercio	700,000,000	3,271,417	0.5	291,666,667	-288,395,250
Intereses de mora Predial Unificado Urbano	235,477,537	189,309,039	80.4	98,115,640	91,193,399
Intereses de mora Predial Unificado Rural	0	74,216,708	100.0	0	74,216,708
Intereses de mora Industria y comercio	562,838,856	39,587,234	7.0	234,516,190	-194,928,956
Intereses de Avisos y tableros	8,781,323	0	0.0	3,658,885	-3,658,885
	34,541,109,463	8,610,566,648		14,392,128,943	-5,781,562,295

RECAUDO INGRESOS PROPIOS A MAYO 31 2021

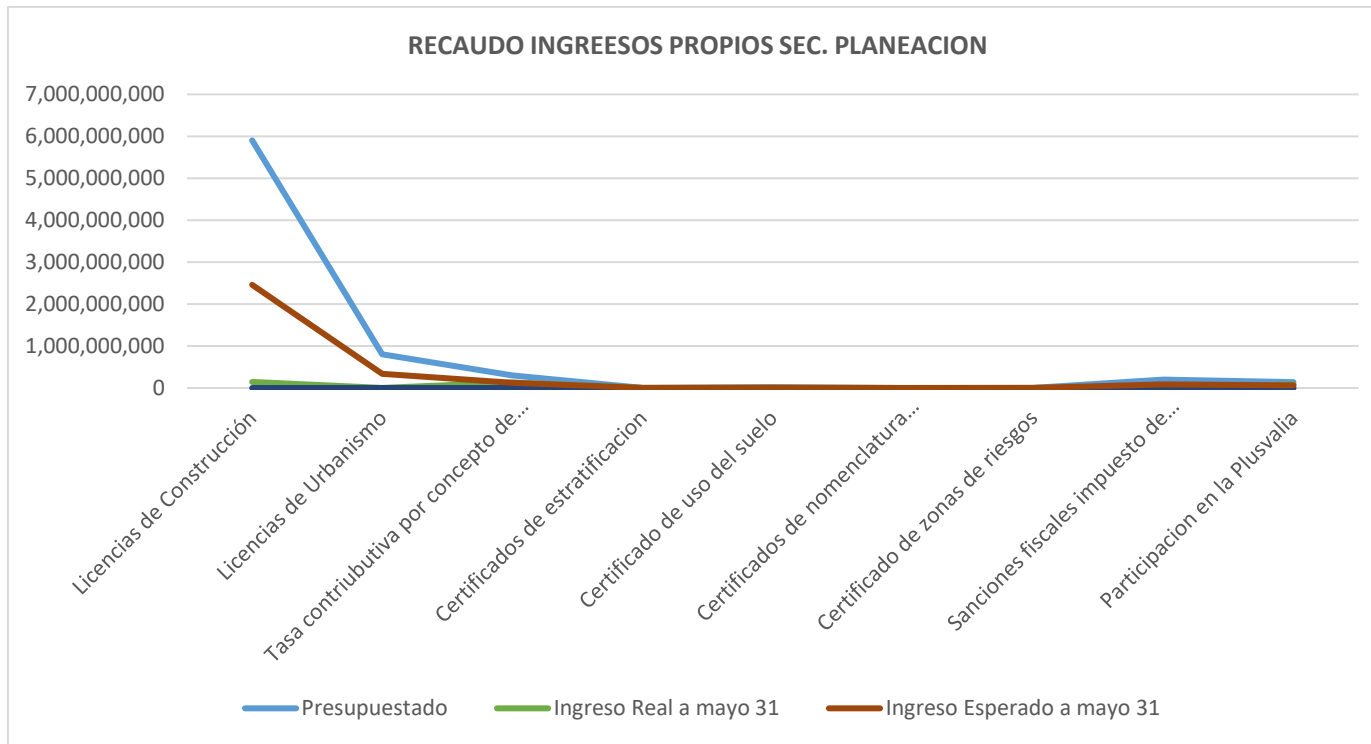


RECAUDO INGRESOS PROPIOS A MAYO 31 2021

SECRETARÍA DE PLANEACION

Descripción	Presupuestado	Ingreso Real a mayo 31	%	Ingreso Esperado a mayo 31	Diferencia Ingreso Real / Esperado
Licencias de Construcción	5,903,124,834	144,847,233	2.5	2,459,635,348	-2,314,788,115
Licencias de Urbanismo	805,026,486	375,458	0.05	335,427,703	-335,052,245
Tasa conributiva por de contaminacion ambiental	300,783,217	135,795,855	45.1	125,326,340	10,469,515
Certificados de estratificacion	1,139,100	519,700	45.6	474,625	45,075
Certificado de uso del suelo	19,359,437	5,020,906	25.9	8,066,432	-3,045,526
Certificados de nomenclatura (Catastro)	610,000	1,306,296	214.1	254,167	1,052,129
Certificado de zonas de riesgos	990,601	426,105	43.0	412,750	13,355
Sanciones fiscales impuesto de delineacion	200,000,000	0	0.0	83,333,333	-83,333,333
Participacion en la Plusvalia	143,685,003	87,929,928	61.2	59,868,751	28,061,177
	7,374,718,678	376,221,481		3,072,799,449	-2,696,577,968

RECAUDO INGRESOS PROPIOS A MAYO 31 2021

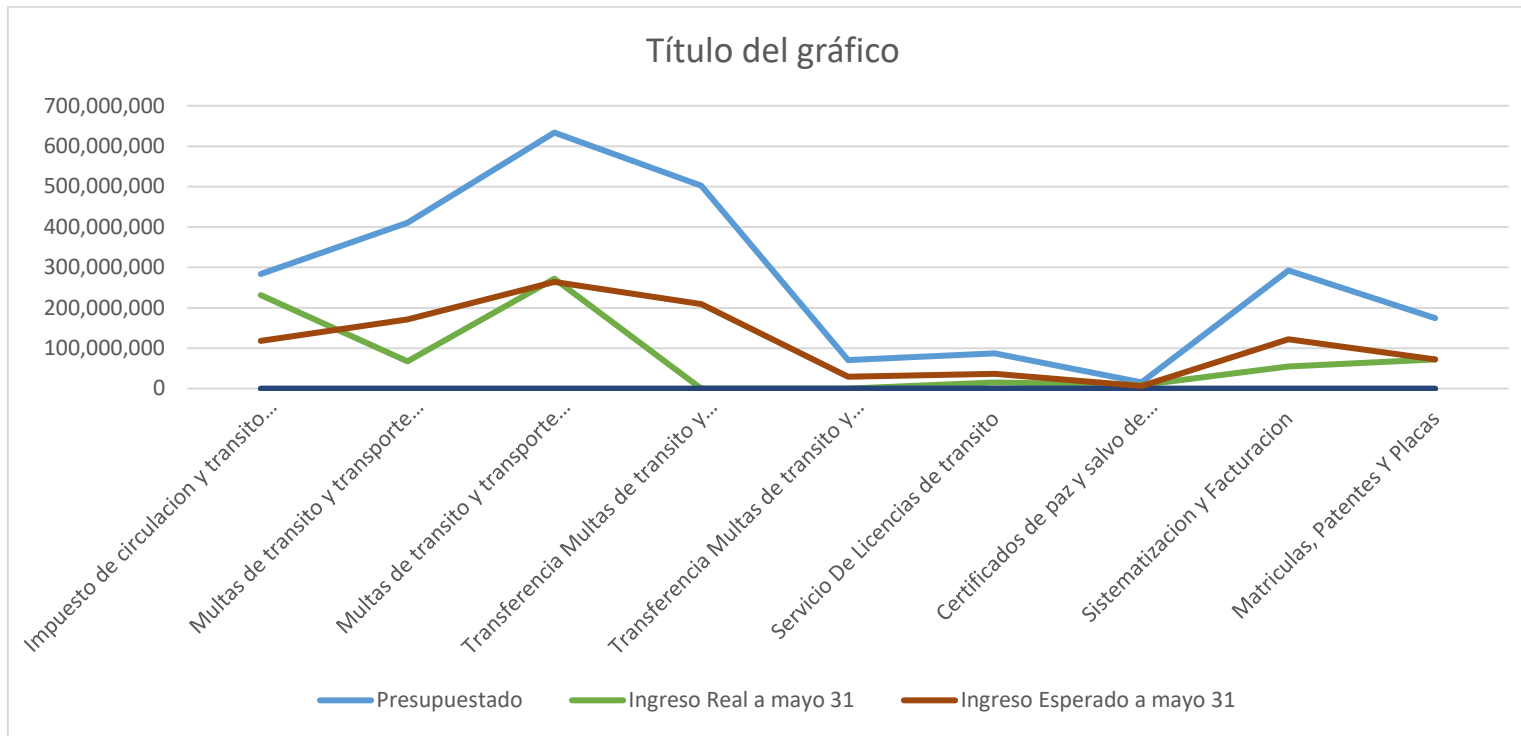


RECAUDO INGRESOS PROPIOS A MAYO 31 2021

SECRETARÍA DE MOVILIDAD

Descripción	Presupuestado	Ingreso Real a mayo 31	%	Ingreso Esperado a mayo 31	Diferencia Ingreso Real / Esperado
Impuesto de circulacion y transito vehículos de serv. P.	283,570,290	231,123,282	81.5	118,154,288	112,968,994.50
Multas de transito y transporte (POLCA 45%)	410,715,596	67,604,004	16.5	171,131,498	-103,527,494
Multas de transito y transporte (SIMIT 90%)	633,611,512	271,955,362	42.9	264,004,797	7,950,565
Transferencia Multas de transito y transporte(POLCA 55%)	501,985,738	0	0.0	209,160,724	-209,160,724
Transferencia Multas de transito y transporte(SIMIL 10%)	70,401,279	0	0.0	29,333,866	-29,333,866
Servicio De Licencias de transito	87,165,090	15,042,994	17.3	36,318,788	-21,275,794
Certificados de paz y salvo de transito	15,400,284	9,223,223	59.9	6,416,785	2,806,438
Sistematizacion y Facturacion	292,444,389	54,515,359	18.6	121,851,829	-67,336,470
Matriculas, Patentes Y Placas	174,103,155	72,236,507	41.5	72,542,981	-306,474
	2,469,397,333	721,700,731	278	1,028,915,555	-307,214,824

RECAUDO INGRESOS PROPIOS A MAYO 31 2021



RECAUDO INGRESOS PROPIOS A MAYO 31 2021

SECRETARIA DE GOBIERNO

Descripción	Presupuestado	Ingreso Real a mayo 31	%	Ingreso Esperado a mayo 31	Diferencia Ingreso Real / Esperado
Deguello De Ganado Menor	42,291,059	0	0.0	17,621,275	-17,621,275
Multas grles codigo Nacional de Policia	14,034,823	1,579,761	11.3	5,847,843	-4,268,082
Impuesto de Espectaculos Publicos	2,410,000	0	0.0	1,004,167	-1,004,167
Impuesto a la Publicidad Visual Exterior	9,565,478	3,325,980	34.8	3,985,616	-659,636
Contribucion especial s/ contratos de obras publicas	1,289,333,107	5,971,059	0.5	537,222,128	-531,251,069
Derechos de transito en areas restringidas o de alta congestion	10,375,646	0	0.0	4,323,186	-4,323,186
Ocupacion De Espacio Publico	0	2,988,762	100.0	0	2,988,762
Servicios De Inspeccion De Policia	6,485,000	399,000	6.2	2,702,083	-2,303,083
Marcas Y Herrajes	561,000	748,000	133.3	233,750	514,250
	1,375,056,113	15,012,562		572,940,047	-557,927,485

RECAUDO INGRESOS PROPIOS A MAYO 31 2021

